



Главное управление по обеспечению безопасности
дорожного движения МВД России



Научный центр безопасности
дорожного движения МВД России

РЕБЕНОК – САМЫЙ ГЛАВНЫЙ ПАССАЖИР!

1-5 классы

РАЗГОВОРЫ

О ВАЖНОМ



Что говорит закон...



п. 4.1 ПДД

Перевозка детей в возрасте от 7 до 11 лет (включительно) в легковом автомобиле и кабине грузового автомобиля, конструкцией которых предусмотрены ремни безопасности либо ремни безопасности и детская удерживающая система ISOFIX, должна осуществляться с использованием детских удерживающих систем (устройств), соответствующих весу и росту ребенка, или с использованием ремней безопасности, а на переднем сиденье легкового автомобиля – только с использованием детских удерживающих систем (устройств), соответствующих весу и росту ребенка.



ПО ДАННЫМ ВОЗ,

использование автокресел может привести к **снижению смертности** как минимум на

60%

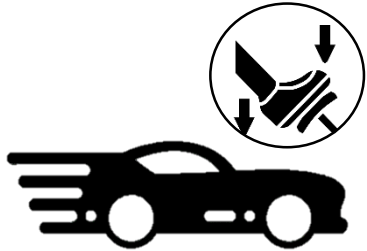


ПО ДАННЫМ МВД РОССИИ,

тяжесть последствий ДТП, в которых дети до 12 лет перевозились без автокресел, в среднем **в 1,5-2 раза выше** по сравнению с происшествиями, при которых дети находились в автокреслах или были пристегнуты ремнями безопасности



Опасность перевозки ребенка на руках



При резком торможении (ударе) вес ребенка-пассажира возрастает более чем в **30 раз**

10 кг

вес ребенка
до удара



ДТП



300 кг

вес ребенка
после удара



ОПАСНО! Непристегнутый взрослый пассажир, держащий на руках ребенка в момент удара или резкого торможения, может раздавить его своим весом или нанести ему тяжелые травмы.



Тяжесть последствий и травмы в зависимости от места размещения ребенка в салоне

РАЗГОВОРЫ

О ВАЖНОМ



Тяжесть последствий в зависимости от способа обеспечения безопасности

РАЗГОВОРЫ
О ВАЖНОМ



1,9

Автокресло



2,4

Бустер



Тяжесть последствий – вред, нанесенный участникам дорожного движения в результате ДТП (выражается в числовом значении).



2,9

Ремень безопасности



4,2

С нарушение правил перевозки ребенка

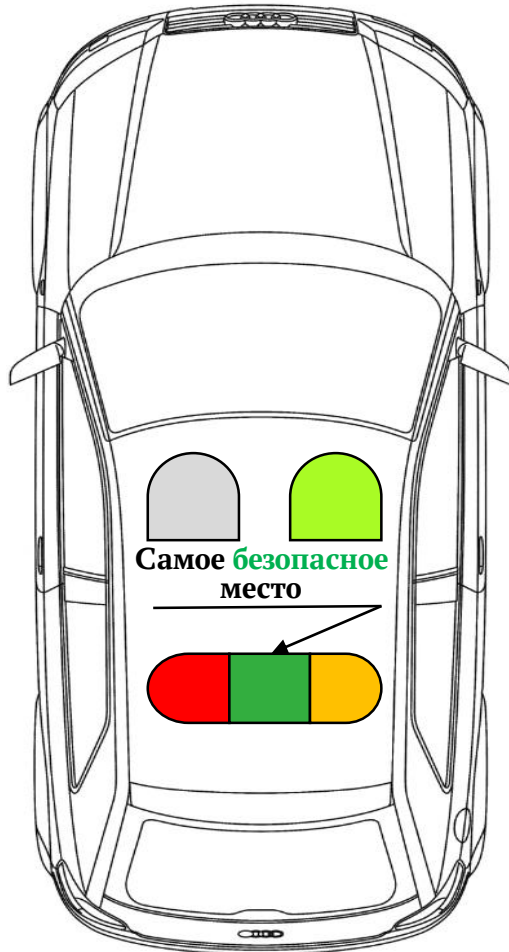


Категорически запрещено использование адаптеров и накладок на ремни безопасности! Именно с ними происходит больше всего травм брюшной полости и внутренних органов.

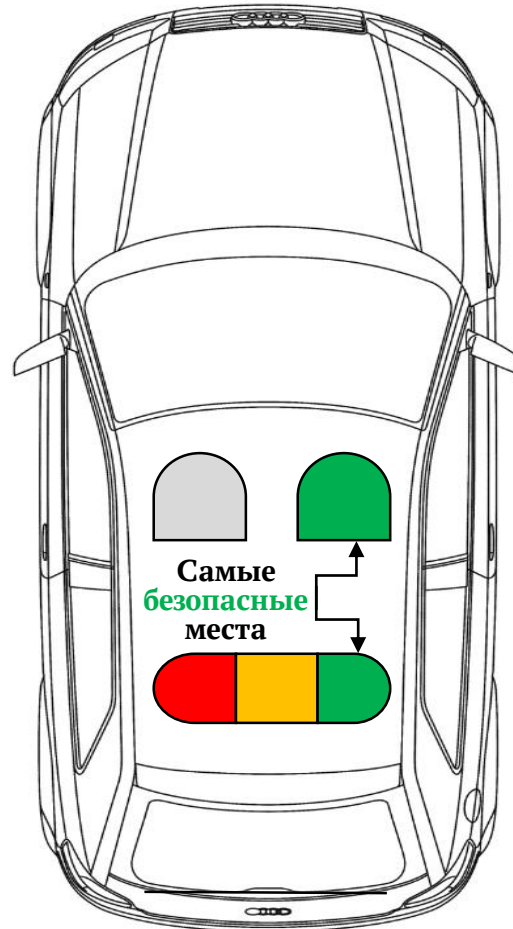
Самые безопасные места в салоне транспортного средства

РАЗГОВОРЫ

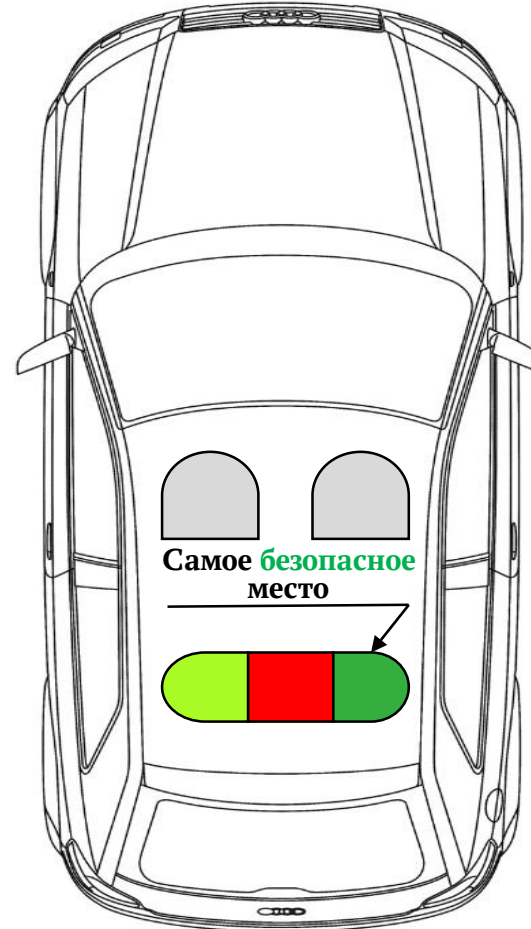
О ВАЖНОМ



Автокресло



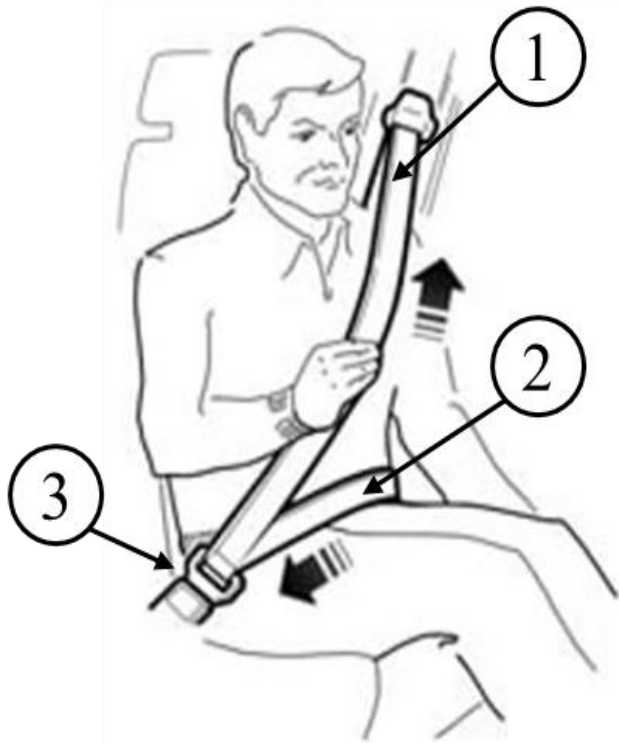
Бустер



Ремень безопасности



Правила пристегивания ремня безопасности



1.

Верхняя часть ремня (при использовании автокресла и без него) должна идти через плечо вдоль груди ближе к шее.

2.

Поясной ремень (нижняя его часть) должен опоясывать бедра.

3.

Застегнув ремень, обязательно следует затянуть его как можно ближе к телу, сохранив при этом комфорт.



ПОМНИТЕ О САМОМ ВАЖНОМ – ЛИЧНОМ ПРИМЕРЕ!



Правила безопасной перевозки ребенка с 12 лет

РАЗГОВОРЫ

О ВАЖНОМ



Почему использовать ремень безопасности, если рост ребенка **НЕ БОЛЕЕ 150 см**:

ОПАСНО




Ремень безопасности будет проходить выше плеча и начнет давить на шею, что создаст дополнительный риск получения травмы при резком торможении или ДТП.



Правила безопасной посадки и высадки из транспортного средства

РАЗГОВОРЫ

О ВАЖНОМ



Посадку и высадку из транспортного средства следует производить **со стороны тротуара или обочины**, при невозможности – со стороны проезжей части дороги.



В целях безопасности не допускайте, чтобы ребенок самостоятельно выходил из транспортного средства. Помогите ему, открыв дверь и подав руку.



Безопасный стиль управления транспортным средством

РАЗГОВОРЫ

О ВАЖНОМ



Убедитесь, что вы и все ваши пассажиры пристегнуты ремнями безопасности.



Выбирайте такую скорость движения, при которой вам комфортно (без напряжения) следить за дорожной обстановкой и вовремя реагировать на её изменения.



Учитывайте конкретные условия движения.



Соблюдайте дистанцию до движущегося впереди транспортного средства.



Откажитесь от рискованных манёвров и нарушений ПДД.



Избегайте отвлечения внимания при управлении транспортным средством, даже если этого требует ребенок.

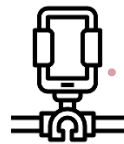
При планировании длительной поездки



Уберите из салона автомобиля мусор, ненужные вещи, особенно твердые предметы. В случае ДТП они могут стать причиной серьезных травм.



Используйте органайзеры для спинки сиденья. В них можно разместить необходимые вещи для ребенка.



Применяйте держатель для планшета или телефона, который крепите на подголовник сиденья.



Возьмите в дорогу зарядное устройство, которое позволит в любой момент зарядить гаджет.



Наметьте места остановок (через каждые 1,5-2 часа) и расскажите о них ребенку.

Ответственность за нарушение правил перевозки детей

РАЗГОВОРЫ

О ВАЖНОМ

Ребенок находится в салоне транспортного средства без автокресла, соответствующего его весу и росту, или не пристегнут ремнем безопасности



3000 рублей

ч.3 ст. 12.23 КоАП РФ

Ребенка в возрасте младше 7 лет оставили в транспортном средстве на время его стоянки в отсутствие совершеннолетнего лица



500 рублей

ч.1 ст. 12.19 КоАП РФ

Неисполнение (ненадлежащее исполнение) обязанностей по содержанию, воспитанию, обучению, защите прав и интересов детей



100-500 рублей

ч.1 ст. 5.35 КоАП РФ



Помните, от вас зависит безопасность детей, находящихся в салоне вашего транспортного средства, как в целом и других пассажиров.



Правила безопасного поведения при ожидании автобуса

РАЗГОВОРЫ

О ВАЖНОМ

1.

Ожидайте автобус на приподнятых над проезжей частью посадочных площадках, а при их отсутствии – на тротуаре или обочине дальше от края проезжей части.

2.

Подходите к дверям после полной остановки автобуса.

3.

Снимите с плеч рюкзак перед посадкой в автобус.

4.

Пропустите пассажиров, которые выходят из автобуса.

5.


Помогите другим (людям пожилого возраста, детям) войти в автобус.



Правила безопасного поведения при посадке/высадке из автобуса

РАЗГОВОРЫ

О ВАЖНОМ



При посадке

1. Пройдите в салон и оплатите проезд.
2. Займите свободное место и пристегните ремень безопасности (при наличии).
3. Держитесь за поручни, если отсутствуют свободные места в салоне.
4. Избегайте передвижения по салону во время поездки.



При высадке

1. Начинайте движение к выходу только после полной остановки автобуса.
2. Выходите из салона спокойно, не задерживая других пассажиров.
3. При необходимости перехода проезжей части дороги дойдите до ближайшего пешеходного перехода, посмотрите по сторонам, убедитесь в безопасности и переходите.





Главное управление по обеспечению безопасности
дорожного движения МВД России



Научный центр безопасности
дорожного движения МВД России

СПАСИБО ЗА ВНИМАНИЕ!



<https://нцбдд.мвд.рф>
121293, Москва, Поклонная улица д. 17